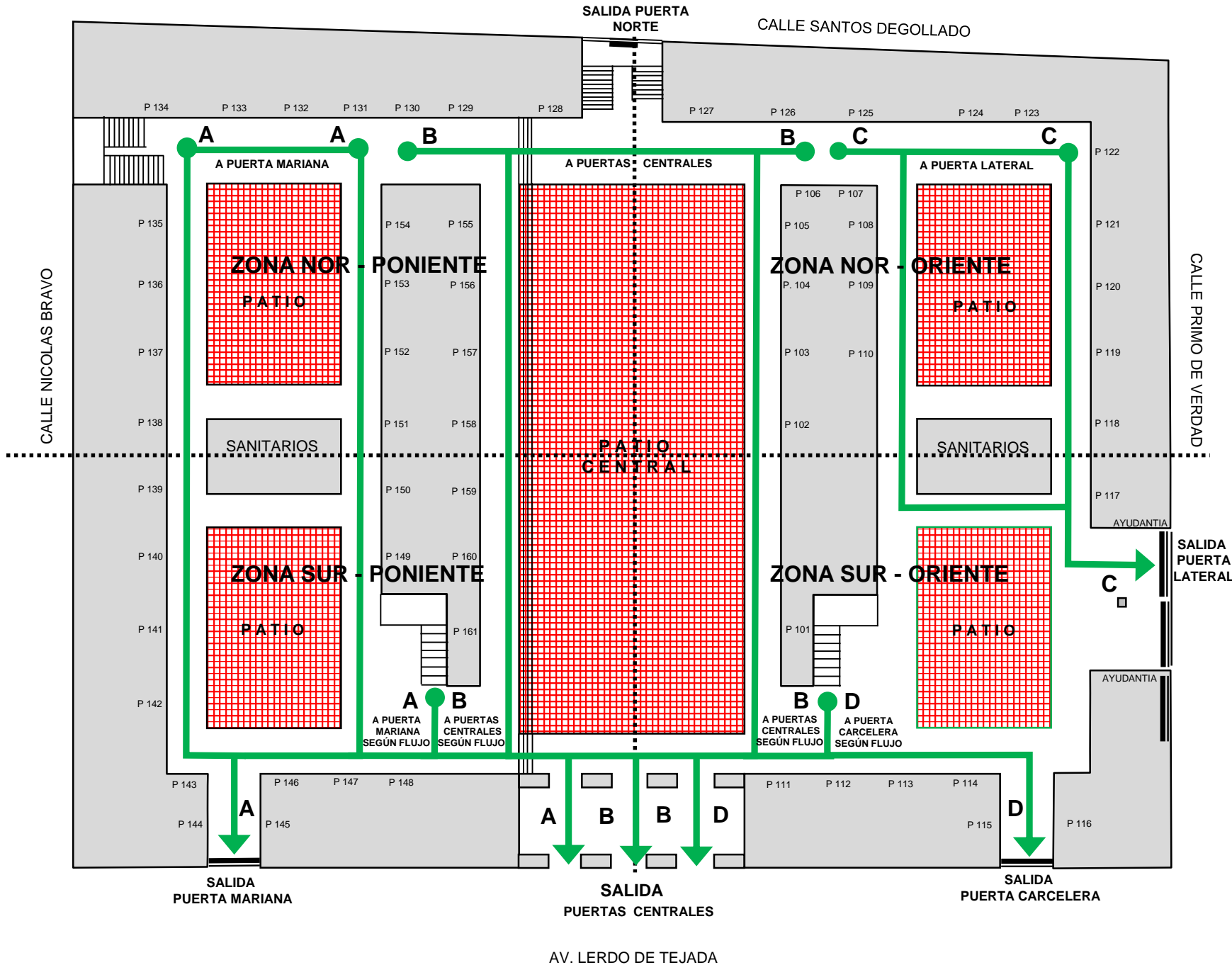



RUTAS DE EVACUACION PROTECCION CIVIL PALACIO DE GOBIERNO PLANTA BAJA



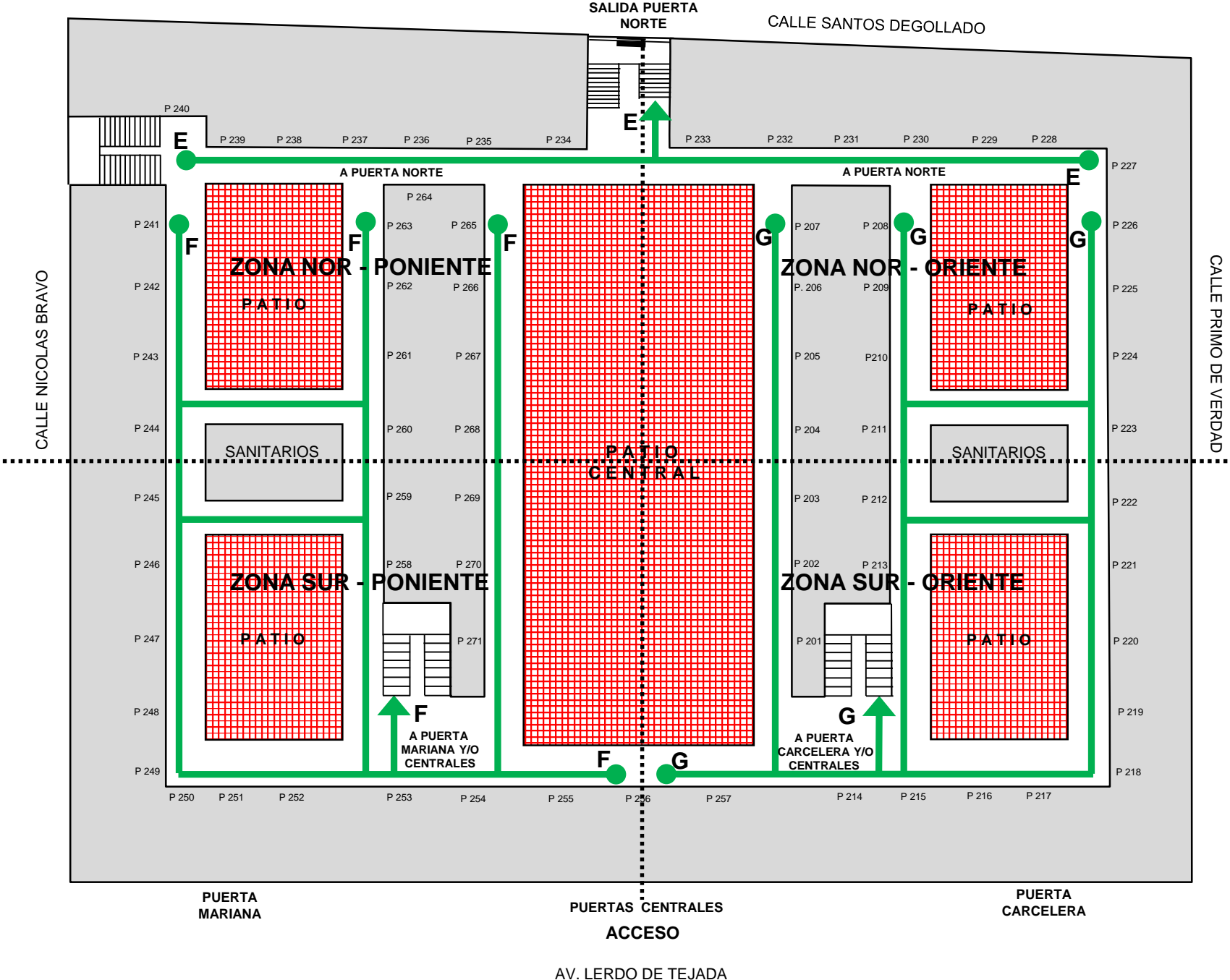

SIMBOLOGIA

- INICIO RUTA DE EVACUACION
- SALIDAS DE EMERGENCIA
- ZONA DE RIESGO

RUTAS DE EVACUACION PLANTA BAJA	
RUTA	CANTIDAD PERSONAS
A	201
B	209
C	130
D	15
TOTAL	555

SIN ESCALA

RUTAS DE EVACUACION PROTECCION CIVIL PALACIO DE GOBIERNO PRIMER NIVEL



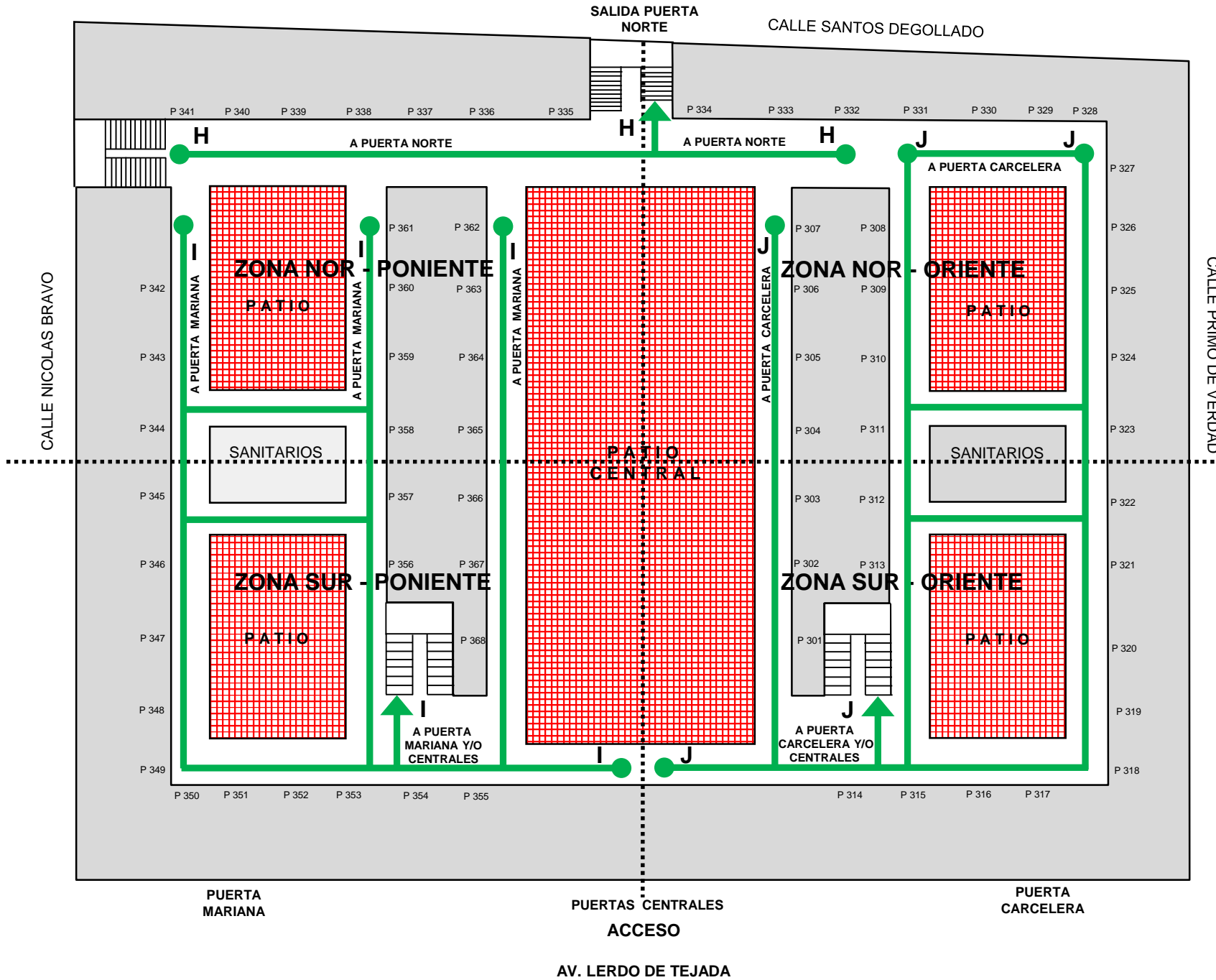

SIMBOLOGIA

-  INICIO RUTA DE EVACUACION
-  SALIDAS DE EMERGENCIA
-  ZONA DE RIESGO

RUTAS DE EVACUACION PRIMER NIVEL	
RUTA	CANTIDAD PERSONAS
E	120
F	97
G	91
TOTAL	308

SIN ESCALA

RUTAS DE EVACUACION PROTECCION CIVIL PALACIO DE GOBIERNO SEGUNDO NIVEL



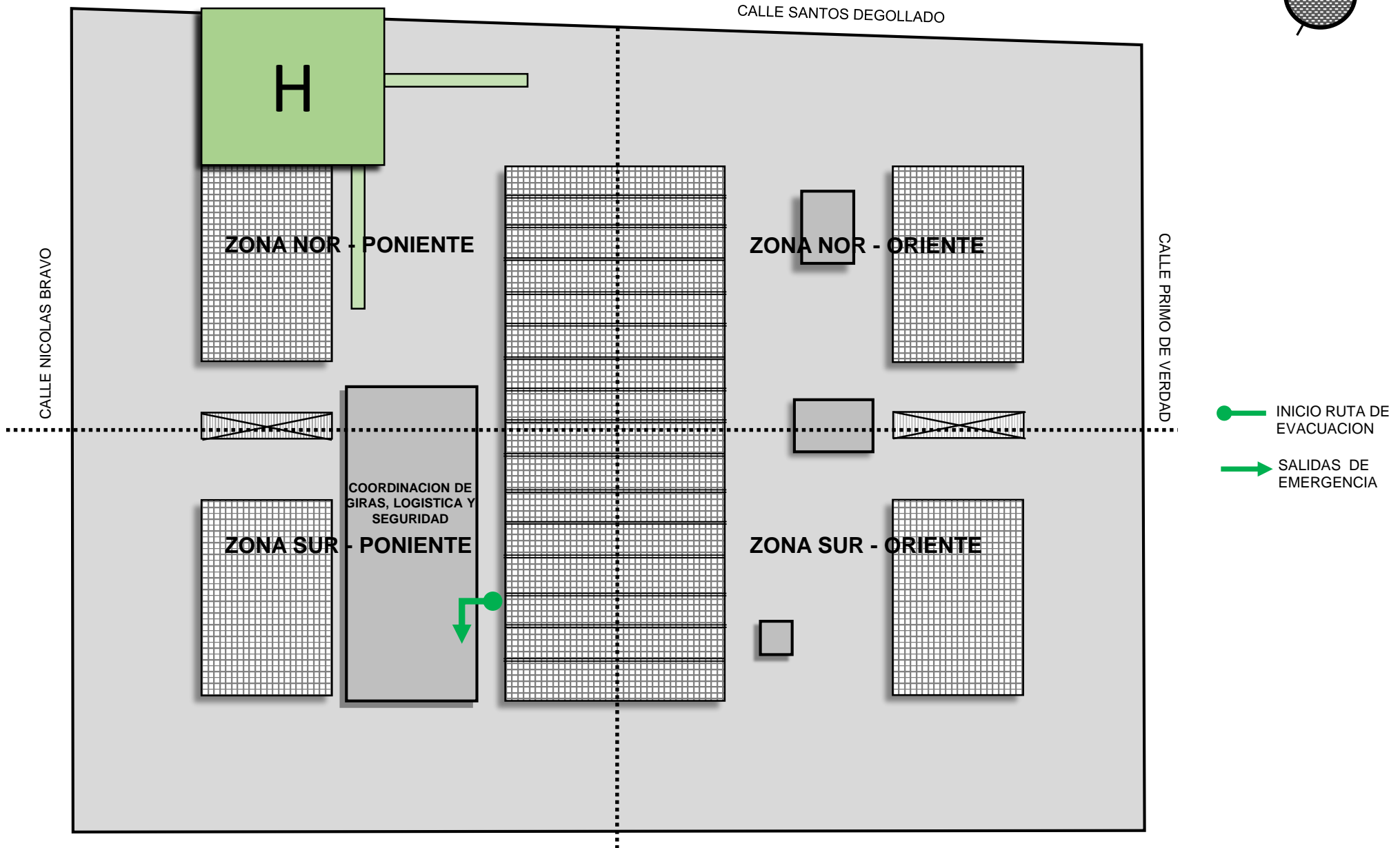

SIMBOLOGIA

-  INICIO RUTA DE EVACUACION
-  SALIDAS DE EMERGENCIA
-  ZONA DE RIESGO

RUTAS DE EVACUACION SEGUNDO NIVEL	
RUTA	CANTIDAD PERSONAS
H	120
I	146
J	174
TOTAL	440

SIN ESCALA

RUTAS DE EVACUACION PROTECCION CIVIL PALACIO DE GOBIERNO NIVEL DE AZOTEA



RUTAS DE EVACUACION PROTECCION CIVIL PALACIO DE GOBIERNO

CONCENTRADO RUTAS DE EVACUACION								
CANTIDAD DE PERSONAL POR RUTA DE EVACUACION						CANTIDAD DE PERSONAL POR SALIDAS DE EMERGENCIA		
RUTAS NIVEL PLANTA BAJA		RUTAS PRIMER NIVEL		RUTAS SEGUNDO NIVEL		RUTAS	UBICACIÓN DE SALIDAS	Nº DE PERSONAS
A	201	F	97	I	146	A+F+I	PUERTA MARIANA Y/O CENTRAL	444
B	209	----	----	----	----	B	PUERTA CENTRAL	209
C	130	----	----	----	----	C	PUERTA LATERAL	130
D	15	G	91	J	174	D+G+J	PUERTA CARCELERA Y/O CENTRAL	280
		E	120	H	120	E+H	PUERTA NORTE	240
TOTAL	555	TOTAL	308	TOTAL	440		SUBTOTAL	1303
SE SUMA UN GRUPO DE PERSONAL FLOTANTE CONFORMADO POR 107 PERSONAS, (77 PERSONAS DE INTENDENCIA Y 30 PERSONAS DE SEGURIDAD) ; LAS CUALES POR SU ACTIVIDAD NO TIENEN ASIGNADO UN LUGAR ESPECIFICO; ESTE PERSONAL TOMARA LA RUTA DE EVACUACION CORRESPONDIENTE DEPENDIENDO EL LUGAR EN DONDE SE ENCUENTREN.							TOTAL	1410

ZONIFICACION PROTECCION CIVIL PALACIO DE GOBIERNO

NIVEL	ZONA	PUERTAS	CANTIDAD DE PERSONAS	OBSERVACIONES
PLANTA BAJA	SUR- ORIENTE	101,111 A 117	68	INCLUYEN 30 ELEMENTOS DE SEGURIDAD POR TURNO Y INCLUYEN 20 ELEMENTOS DE AYUDANTIAS (FLOTANTES)
	NOR-ORIENTE	102 A 110 / 118 A 127	213	
	NOR-PONIENTE	128 A 138 / 151 A 158	181	
	SUR-PONIENTE	139 A 150 / 159 A 161	123	INCLUYEN 30 NIÑOS (CAPACIDAD DE LUDOTECA) Y 3 RESPONSABLES
		REPARTIDAS EN EL EDIFICIO	77	PERSONAL DE LIMPIEZA (FLOTANTES)
TOTAL			662	MENOS 77 DE LIMPIEZA Y 30 DE SEGURIDAD = 555
PRIMERO	SUR- ORIENTE	201 A 203 / 212 A 222 Y 257	30	
	NOR-ORIENTE	204 A 211 / 223 A 233	119	
	NOR-PONIENTE	234 A 244 / 260 A 268	94	
	SUR-PONIENTE	245 A 256 / 258,259/ 269 A 271	65	
TOTAL			308	
SEGUNDO	SUR- ORIENTE	301 A 303 / 312 A 322	103	
	NOR-ORIENTE	304 A 311/ 323 A 334	149	
	NOR-PONIENTE	335 A 344 / 358 A 365	71	
	SUR-PONIENTE	345 A 357 / 366 A 368	117	
TOTAL			440	
TOTAL INMUEBLE			1410	